

第2章 広域町村住民調査

第1節 属性

問1 あなたの性別はどちらですか。【〇は1つだけ】

	問4 居住町村										合計	
	1 滝上町		2 興部町		3 西興部村		4 雄武町		5 湧別町			
	人数	割合	人数	割合	人数	割合	人数	割合	人数	割合	人数	割合
1 男性	14	34.1%	21	42.9%	22	57.9%	21	51.2%	20	50.0%	99	46.9%
2 女性	26	63.4%	27	55.1%	16	42.1%	19	46.3%	20	50.0%	108	51.2%
無回答	1	2.4%	1	2.0%	0	0.0%	1	2.4%	0	0.0%	4	1.9%
合計	41	100.0%	49	100.0%	38	100.0%	41	100.0%	40	100.0%	211	100.0%

※町村名無回答分は表記していない。

問2 あなたの年齢はどの区分に該当しますか。【〇は1つだけ】

	問4 居住町村										合計	
	1 滝上町		2 興部町		3 西興部村		4 雄武町		5 湧別町			
	人数	割合	人数	割合	人数	割合	人数	割合	人数	割合	人数	割合
1 10・20歳代	0	0.0%	5	10.2%	5	13.2%	4	9.8%	3	7.5%	18	8.5%
2 30歳代	4	9.8%	6	12.2%	8	21.1%	5	12.2%	3	7.5%	26	12.3%
3 40歳代	12	29.3%	9	18.4%	5	13.2%	8	19.5%	6	15.0%	40	19.0%
4 50歳代	8	19.5%	14	28.6%	14	36.8%	10	24.4%	9	22.5%	55	26.1%
5 60歳代	8	19.5%	12	24.5%	1	2.6%	8	19.5%	12	30.0%	41	19.4%
6 70歳代	9	22.0%	2	4.1%	5	13.2%	5	12.2%	5	12.5%	26	12.3%
7 80歳以上	0	0.0%	1	2.0%	0	0.0%	1	2.4%	2	5.0%	4	1.9%
無回答	0	0.0%	0	0.0%	0	0.0%	0	0.0%	0	0.0%	1	0.5%
合計	41	100.0%	49	100.0%	38	100.0%	41	100.0%	40	100.0%	211	100.0%

問3 あなたの職業はどれですか。【〇は1つだけ】

	問4 居住町村										合計	
	1 滝上町		2 興部町		3 西興部村		4 雄武町		5 湧別町			
	人数	割合	人数	割合	人数	割合	人数	割合	人数	割合	人数	割合
1 農業	5	12.2%	6	12.2%	4	10.5%	3	7.3%	7	17.5%	25	11.8%
2 林業	2	4.9%	1	2.0%	0	0.0%	0	0.0%	0	0.0%	3	1.4%
3 漁業	0	0.0%	0	0.0%	0	0.0%	2	4.9%	9	22.5%	11	5.2%
4 製造・水産加工・建設業等	2	4.9%	8	16.3%	6	15.8%	5	12.2%	0	0.0%	21	10.0%
5 商業・金融・サービス業	3	7.3%	4	8.2%	3	7.9%	7	17.1%	2	5.0%	19	9.0%
6 公務員、団体職員	8	19.5%	5	10.2%	13	34.2%	7	17.1%	3	7.5%	37	17.5%
7 学生・その他職業	3	7.3%	3	6.1%	0	0.0%	2	4.9%	3	7.5%	11	5.2%
8 主婦(パートタイム含む)	4	9.8%	12	24.5%	7	18.4%	4	9.8%	7	17.5%	34	16.1%
9 無職	14	34.1%	10	20.4%	5	13.2%	11	26.8%	9	22.5%	49	23.2%
無回答	0	0.0%	0	0.0%	0	0.0%	0	0.0%	0	0.0%	1	0.5%
合計	41	100.0%	49	100.0%	38	100.0%	41	100.0%	40	100.0%	211	100.0%

広域町村調査の属性については、性別は女性が51%、男性が47%と女性がやや多く、年齢は50歳代が26%など、40～60歳代の方が多くなっています。

職業は「無職」が23%、「公務員、団体職員」が18%などとなっています。

居住町村は、211票の回収のうち、各町村とも40票前後の回収と町村による票数の差はほとんどありません。滝上町が41人（回収票の19%）、興部町が49人（同23%）、西興部村が38人（同18%）、雄武町が41人（回収票の19%）、湧別町が40人（19%）で、町村名無回答のものが2票ありました。

問4 あなたの住まいは次のどの町村ですか。【〇は1つだけ】

1 滝上町		2 興部町		3 西興部村		4 雄武町		5 湧別町		無回答		合計	
人数	割合	人数	割合	人数	割合	人数	割合	人数	割合	人数	割合	人数	割合
41	19.4%	49	23.2%	38	18.0%	41	19.4%	40	19.0%	2	0.9%	211	100.0%

問5 今お住まいの町村に住んで通算何年くらいになりますか。【〇は1つだけ】

	問4 居住町村										合計	
	1 滝上町		2 興部町		3 西興部村		4 雄武町		5 湧別町			
	人数	割合	人数	割合	人数	割合	人数	割合	人数	割合	人数	割合
1 5年未満	1	2.4%	2	4.1%	4	10.5%	2	4.9%	4	10.0%	13	6.2%
2 5～14年	2	4.9%	4	8.2%	8	21.1%	3	7.3%	0	0.0%	18	8.5%
3 15～29年	10	24.4%	15	30.6%	5	13.2%	6	14.6%	7	17.5%	43	20.4%
4 30年以上	27	65.9%	27	55.1%	21	55.3%	29	70.7%	29	72.5%	133	63.0%
無回答	1	2.4%	1	2.0%	0	0.0%	1	2.4%	0	0.0%	4	1.9%
合計	41	100.0%	49	100.0%	38	100.0%	41	100.0%	40	100.0%	211	100.0%

居住町村に住んでいる年数は、「30年以上」が63%、「15～29年」が20%などとなっており、市民調査とほぼ同じ構成割合となっています。

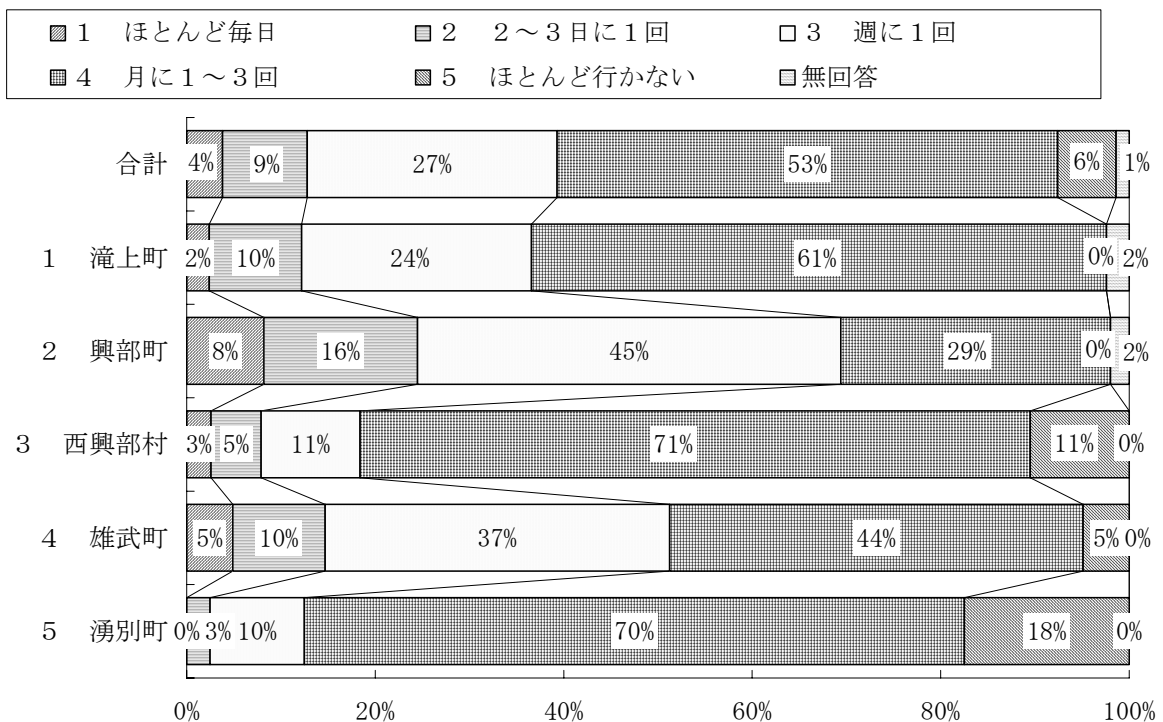
第2節 紋別市との関わり

問6 あなたは、紋別市にどの程度行きますか。【〇は1つだけ】

	問4 居住町村										合計	
	1 滝上町		2 興部町		3 西興部村		4 雄武町		5 湧別町		人数	割合
	人数	割合	人数	割合	人数	割合	人数	割合	人数	割合		
1 ほとんど毎日	1	2.4%	4	8.2%	1	2.6%	2	4.9%	0	0.0%	8	3.8%
2 2～3日に1回程度	4	9.8%	8	16.3%	2	5.3%	4	9.8%	1	2.5%	19	9.0%
3 週に1回程度	10	24.4%	22	44.9%	4	10.5%	15	36.6%	4	10.0%	56	26.5%
4 月に1～3回程度	25	61.0%	14	28.6%	27	71.1%	18	43.9%	28	70.0%	112	53.1%
5 ほとんど(全く)行かない	0	0.0%	0	0.0%	4	10.5%	2	4.9%	7	17.5%	13	6.2%
無回答	1	2.4%	1	2.0%	0	0.0%	0	0.0%	0	0.0%	3	1.4%
合計	41	100.0%	49	100.0%	38	100.0%	41	100.0%	40	100.0%	211	100.0%

紋別市に行く頻度は、「月に1～3回程度」が53%で、「週に1回程度」が27%で続いています。居住町村別では、興部町の方の頻度がやや多くなっています。

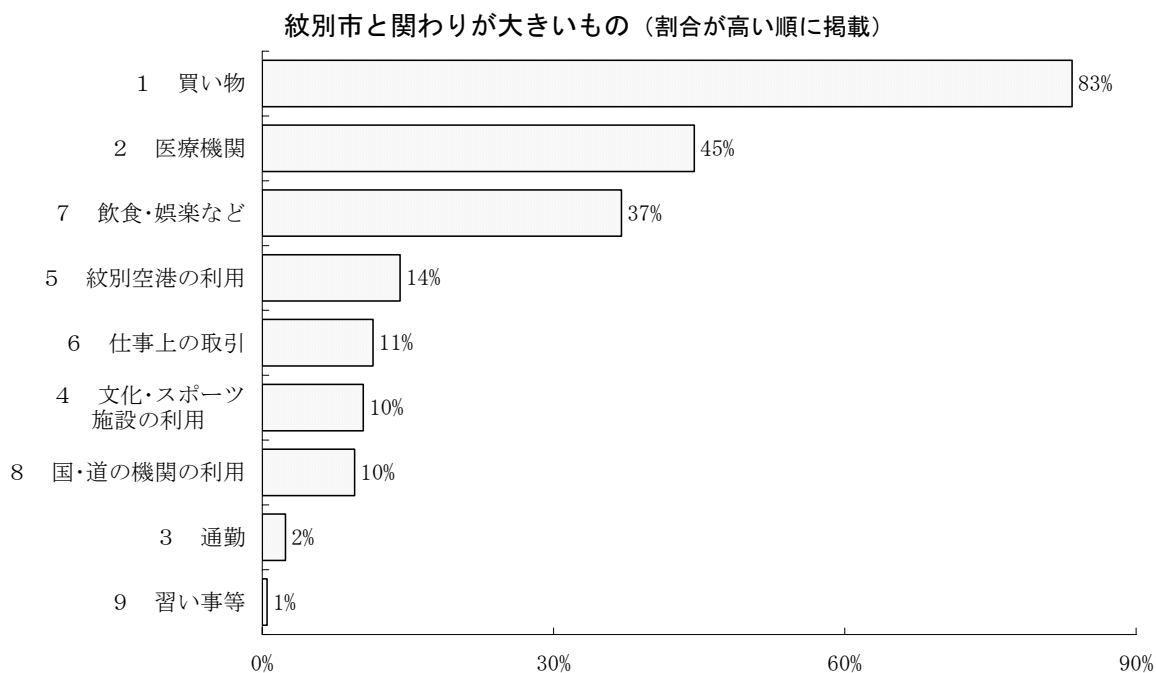
紋別市に行く頻度



問7 あなたが生活している中で、紋別市と関わりが大きいものは何ですか。【〇はいくつでも】

	問4 居住町村										合計	
	1 滝上町		2 興部町		3 西興部村		4 雄武町		5 湧別町			
	人数	割合	人数	割合	人数	割合	人数	割合	人数	割合	人数	割合
1 食料品・日常生活用品などの買い物	38	92.7%	40	81.6%	28	73.7%	35	85.4%	34	85.0%	176	83.4%
2 病院・歯科などの医療機関	27	65.9%	27	55.1%	8	21.1%	23	56.1%	9	22.5%	94	44.5%
3 職場への通勤	0	0.0%	2	4.1%	3	7.9%	0	0.0%	0	0.0%	5	2.4%
4 文化・スポーツ施設の利用	3	7.3%	6	12.2%	4	10.5%	6	14.6%	3	7.5%	22	10.4%
5 紋別空港の利用	2	4.9%	6	12.2%	6	15.8%	7	17.1%	9	22.5%	30	14.2%
6 仕事上の取引	3	7.3%	7	14.3%	6	15.8%	4	9.8%	4	10.0%	24	11.4%
7 余暇活動の場(飲食・娯楽など)	17	41.5%	24	49.0%	12	31.6%	10	24.4%	15	37.5%	78	37.0%
8 国・道の出先機関の利用(法務局、ハローワークなど)	4	9.8%	6	12.2%	4	10.5%	2	4.9%	4	10.0%	20	9.5%
9 習い事等	0	0.0%	0	0.0%	0	0.0%	1	2.4%	0	0.0%	1	0.5%
10 その他	2	4.9%	5	10.2%	6	15.8%	0	0.0%	2	5.0%	15	7.1%
無回答	0	0.0%	0	0.0%	0	0.0%	0	0.0%	0	0.0%	1	0.5%
合計	41	100.0%	49	100.0%	38	100.0%	41	100.0%	40	100.0%	211	100.0%

紋別市と関わりが大きいものについては、「買い物」が83%と最も割合が高く、あとは「医療機関」が45%、「飲食・娯楽など」が37%などとなっています。

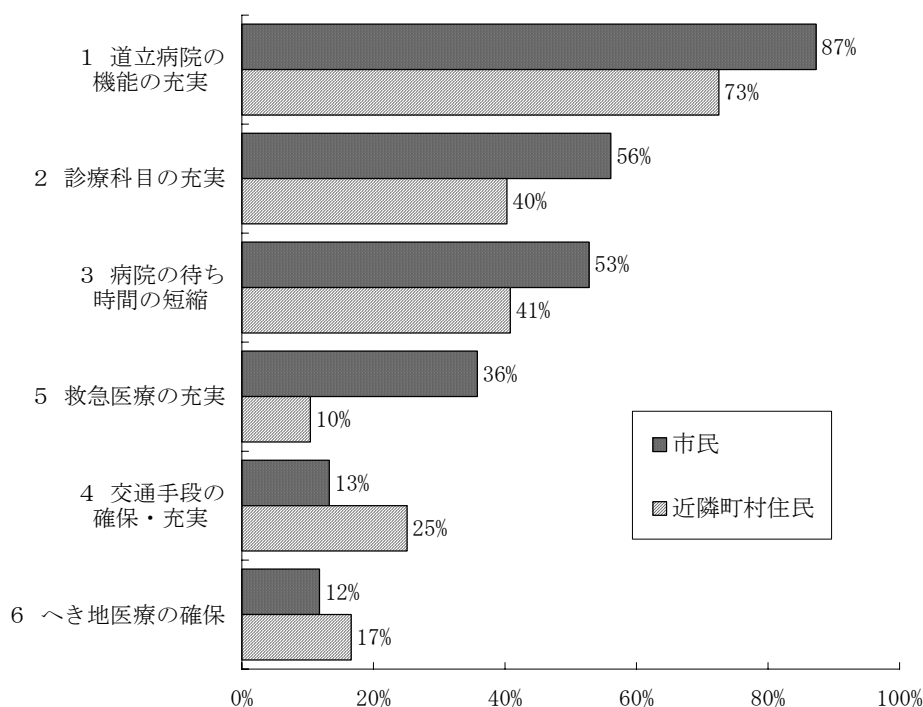


問8 あなたは、紋別市の医療について、特にどのような要望をお持ちですか。【〇は3つまで】

	問4 居住町村										合計	
	1 滝上町		2 興部町		3 西興部村		4 雄武町		5 湧別町			
	人数	割合	人数	割合	人数	割合	人数	割合	人数	割合	人数	割合
1 道立病院の機能の充実(小児科、産婦人科、精神科など)	32	78.0%	41	83.7%	22	57.9%	34	82.9%	23	57.5%	153	72.5%
2 紋別市内の医療機関の診療科目の充実	16	39.0%	26	53.1%	11	28.9%	15	36.6%	16	40.0%	85	40.3%
3 病院の待ち時間の短縮	25	61.0%	23	46.9%	11	28.9%	20	48.8%	7	17.5%	86	40.8%
4 紋別市内の医療機関への交通手段の確保・充実	4	9.8%	5	10.2%	4	10.5%	4	9.8%	5	12.5%	22	10.4%
5 救急医療の充実	12	29.3%	16	32.7%	4	10.5%	12	29.3%	8	20.0%	53	25.1%
6 紋別市郊外地区でのへき地医療の確保	10	24.4%	10	20.4%	7	18.4%	6	14.6%	2	5.0%	35	16.6%
7 その他	1	2.4%	0	0.0%	1	2.6%	0	0.0%	1	2.5%	3	1.4%
8 特に要望はない	2	4.9%	2	4.1%	5	13.2%	2	4.9%	10	25.0%	21	10.0%
無回答	0	0.0%	0	0.0%	2	5.3%	0	0.0%	2	5.0%	5	2.4%
合計	41	100.0%	49	100.0%	38	100.0%	41	100.0%	40	100.0%	211	100.0%

紋別市の医療についての要望については、「道立病院の機能の充実」が73%と最も割合が高くなっており、その他の選択肢についても紋別市民と似た傾向になっています。「交通手段の確保・充実」は紋別市民より高い割合となっています。

紋別市の医療についての要望（市民調査で割合が高い順に掲載）

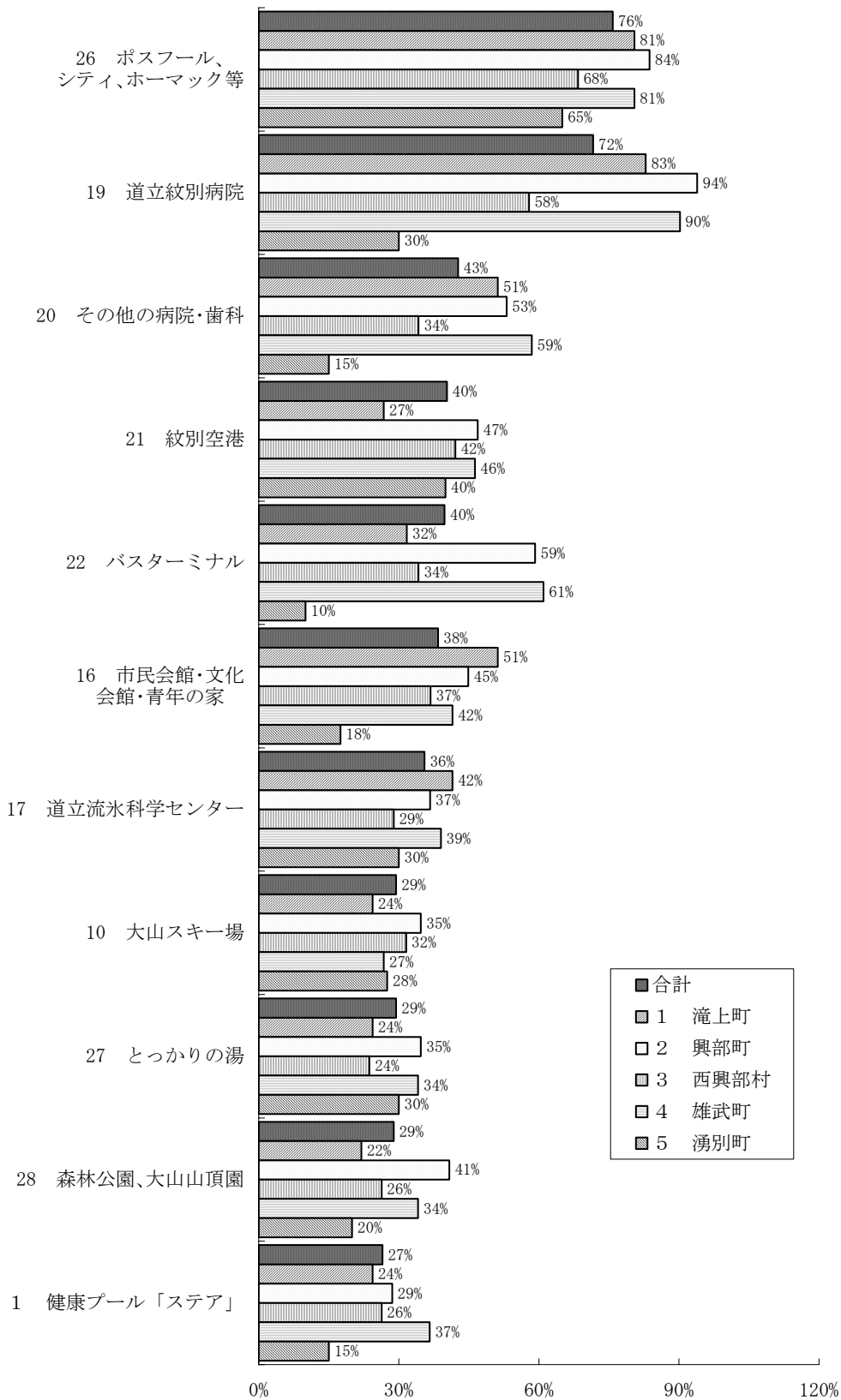


問9 あなたが今までに利用したことのある紋別市内の施設を選んでください。【〇はいくつでも】

	問4 居住町村										合計	
	1 滝上町		2 興部町		3 西興部村		4 雄武町		5 湧別町			
	人数	割合	人数	割合	人数	割合	人数	割合	人数	割合	人数	割合
1 健康プール「ステア」	10	24.4%	14	28.6%	10	26.3%	15	36.6%	6	15.0%	56	26.5%
2 スポーツセンター	8	19.5%	6	12.2%	6	15.8%	7	17.1%	1	2.5%	28	13.3%
3 運動公園テニスコート	1	2.4%	2	4.1%	0	0.0%	0	0.0%	0	0.0%	3	1.4%
4 市内パークゴルフ場	2	4.9%	5	10.2%	6	15.8%	5	12.2%	8	20.0%	26	12.3%
5 森林公園体育センター	2	4.9%	1	2.0%	2	5.3%	3	7.3%	0	0.0%	8	3.8%
6 地区体育館(渚滑・上渚滑)	4	9.8%	1	2.0%	2	5.3%	1	2.4%	0	0.0%	8	3.8%
7 武徳殿	0	0.0%	0	0.0%	4	10.5%	1	2.4%	0	0.0%	5	2.4%
8 そよかぜほーる	1	2.4%	0	0.0%	0	0.0%	1	2.4%	0	0.0%	2	0.9%
9 オホーツク紋別球場	7	17.1%	2	4.1%	3	7.9%	7	17.1%	1	2.5%	20	9.5%
10 大山スキー場	10	24.4%	17	34.7%	12	31.6%	11	26.8%	11	27.5%	62	29.4%
11 市営スケートリンク	4	9.8%	3	6.1%	0	0.0%	1	2.4%	0	0.0%	8	3.8%
12 市内ゲートボール場	0	0.0%	1	2.0%	0	0.0%	1	2.4%	1	2.5%	3	1.4%
13 ソフトボール場(港湾緑地)	1	2.4%	1	2.0%	1	2.6%	0	0.0%	0	0.0%	3	1.4%
14 陸上競技場	2	4.9%	5	10.2%	3	7.9%	2	4.9%	2	5.0%	14	6.6%
15 図書館・博物館	12	29.3%	10	20.4%	7	18.4%	9	22.0%	2	5.0%	40	19.0%
16 市民会館・文化会館・青年の家	21	51.2%	22	44.9%	14	36.8%	17	41.5%	7	17.5%	81	38.4%
17 道立流水科学センター	17	41.5%	18	36.7%	11	28.9%	16	39.0%	12	30.0%	75	35.5%
18 ガリニコ号II	5	12.2%	6	12.2%	10	26.3%	8	19.5%	5	12.5%	34	16.1%
19 道立紋別病院	34	82.9%	46	93.9%	22	57.9%	37	90.2%	12	30.0%	151	71.6%
20 その他の病院・歯科	21	51.2%	26	53.1%	13	34.2%	24	58.5%	6	15.0%	90	42.7%
21 紋別空港	11	26.8%	23	46.9%	16	42.1%	19	46.3%	16	40.0%	85	40.3%
22 バスターミナル	13	31.7%	29	59.2%	13	34.2%	25	61.0%	4	10.0%	84	39.8%
23 コムケキャンプ場	7	17.1%	6	12.2%	3	7.9%	3	7.3%	10	25.0%	29	13.7%
24 総合福祉センター	0	0.0%	0	0.0%	2	5.3%	0	0.0%	0	0.0%	2	0.9%
25 保健センター	1	2.4%	4	8.2%	3	7.9%	1	2.4%	2	5.0%	11	5.2%
26 ポスフル、シティ、ホームマック等	33	80.5%	41	83.7%	26	68.4%	33	80.5%	26	65.0%	160	75.8%
27 とっかりの湯	10	24.4%	17	34.7%	9	23.7%	14	34.1%	12	30.0%	62	29.4%
28 森林公園、大山山頂園	9	22.0%	20	40.8%	10	26.3%	14	34.1%	8	20.0%	61	28.9%
29 その他	2	4.9%	1	2.0%	1	2.6%	0	0.0%	0	0.0%	4	1.9%
無回答	3	7.3%	0	0.0%	1	2.6%	3	7.3%	2	5.0%	10	4.7%
合計	41	100.0%	49	100.0%	38	100.0%	41	100.0%	40	100.0%	211	100.0%

利用したことのある紋別市内の施設は、「ポスフル、シティ、ホームマック等」が76%と最も高い割合になっており、「道立紋別病院」が72%で続いています。「道立紋別病院」は、「滝上町」、「興部町」、「雄武町」では8～9割を占めるのに対し、「西興部村」では5割に、「湧別町」では3割にとどまっています。

利用したことのある紋別市内の施設（割合が高い順に第11位まで掲載）



第3節 紋別市のイメージ・広域行政への要望

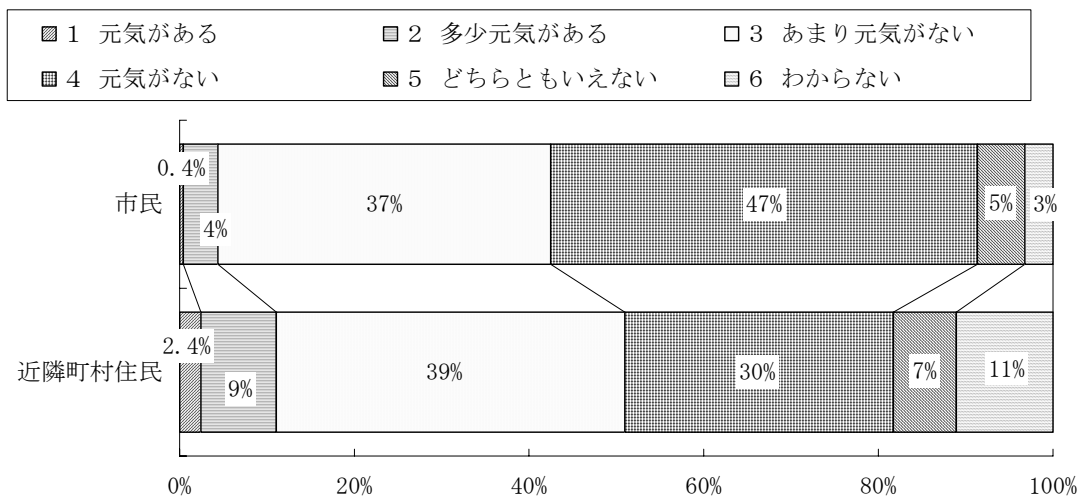
問10 あなたは、現在の紋別市は、元気があると思いますか。【〇は1つだけ】

	問4 居住町村										合計	
	1 滝上町		2 興部町		3 西興部村		4 雄武町		5 湧別町			
	人数	割合	人数	割合	人数	割合	人数	割合	人数	割合	人数	割合
1 元気がある	0	0.0%	1	2.0%	3	7.9%	1	2.4%	0	0.0%	5	2.4%
2 多少元気がある	1	2.4%	7	14.3%	2	5.3%	4	9.8%	4	10.0%	18	8.5%
3 あまり元気がない	11	26.8%	20	40.8%	15	39.5%	19	46.3%	18	45.0%	83	39.3%
4 元気がない	19	46.3%	16	32.7%	8	21.1%	10	24.4%	10	25.0%	64	30.3%
5 どちらともいえない	2	4.9%	1	2.0%	3	7.9%	5	12.2%	4	10.0%	15	7.1%
6 わからない	6	14.6%	4	8.2%	7	18.4%	2	4.9%	4	10.0%	23	10.9%
無回答	2	4.9%	0	0.0%	0	0.0%	0	0.0%	0	0.0%	3	1.4%
合計	41	100.0%	49	100.0%	38	100.0%	41	100.0%	40	100.0%	211	100.0%

「紋別市は元気があると思うか」については、「元気がある」は2.4%、「多少元気がある」は9%、「あまり元気がない」が39%、「元気がない」が30%、「どちらともいえない」が7%、「わからない」が11%という結果になっています。

市民の回答よりは、元気があるという回答が多くなっていますが、市民と同様に近隣町村住民も、本市の活力に対して、厳しい認識を持っています。

紋別市は元気があると思うか

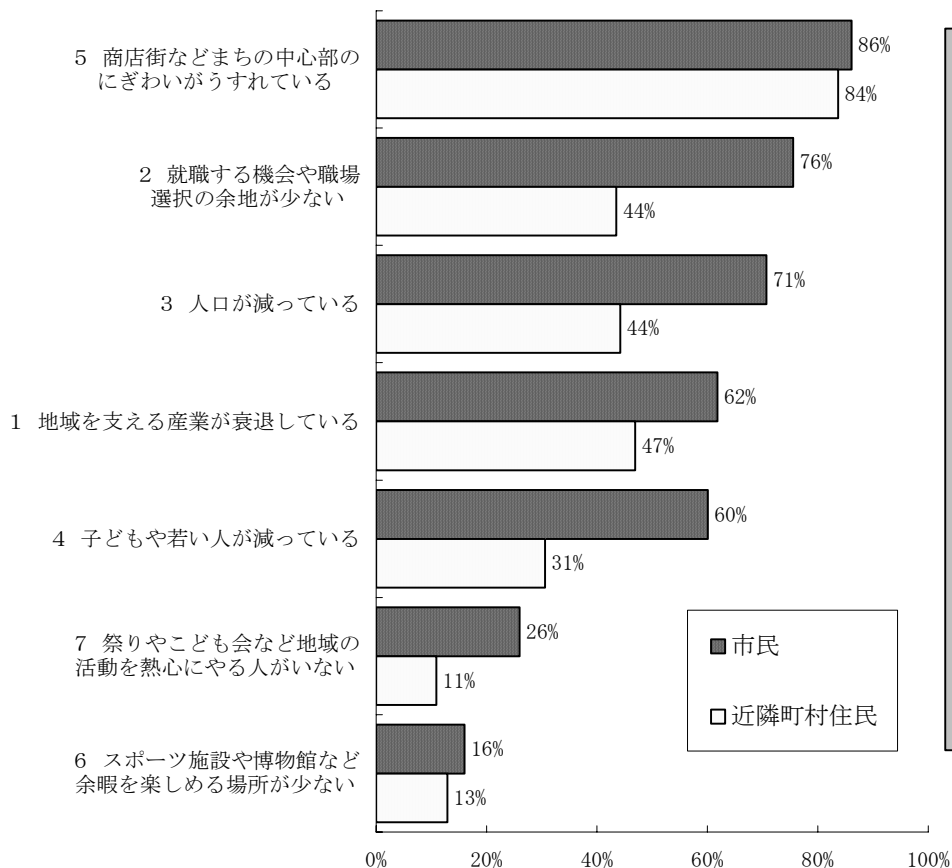


<問 10 で3、4のいずれかを回答された方におたずねします>

問 10-1 紋別市は、どのような点で「元気がない」と感じますか。この中からいくつでもあげてください。【〇はいくつでも】

	問 4 居住町村										合計	
	1 滝上町		2 興部町		3 西興部村		4 雄武町		5 湧別町		人数	割合
	人数	割合	人数	割合	人数	割合	人数	割合	人数	割合		
1 地域を支える産業が衰退している	19	63.3%	19	52.8%	12	52.2%	10	34.5%	9	32.1%	69	46.9%
2 就職する機会や職場選択の余地が少ない	16	53.3%	24	66.7%	4	17.4%	16	55.2%	4	14.3%	64	43.5%
3 人口が減っている	16	53.3%	19	52.8%	11	47.8%	11	37.9%	7	25.0%	65	44.2%
4 子どもや若い人が減っている	14	46.7%	13	36.1%	6	26.1%	7	24.1%	5	17.9%	45	30.6%
5 商店街などまちの中心部のにぎわいがうすれている	26	86.7%	29	80.6%	20	87.0%	27	93.1%	20	71.4%	123	83.7%
6 スポーツ施設や博物館など余暇を楽しめる場所が少ない	2	6.7%	6	16.7%	4	17.4%	4	13.8%	2	7.1%	19	12.9%
7 その他	3	10.0%	3	8.3%	3	13.0%	4	13.8%	3	10.7%	16	10.9%
9 わからない	0	0.0%	1	2.8%	0	0.0%	0	0.0%	1	3.6%	2	1.4%
無回答	0	0.0%	0	0.0%	1	4.3%	1	3.4%	1	3.6%	3	2.0%
合計	30	100.0%	36	100.0%	23	100.0%	29	100.0%	28	100.0%	147	100.0%

元気がない理由（市民調査で割合が高い順に掲載）



元気がない理由は、「中心部のにぎわいがうすれている」が最も割合が高く、「地域を支える産業が衰退している」、「人口が減っている」、「就職する機会や職場選択の余地が少ない」と続いています。

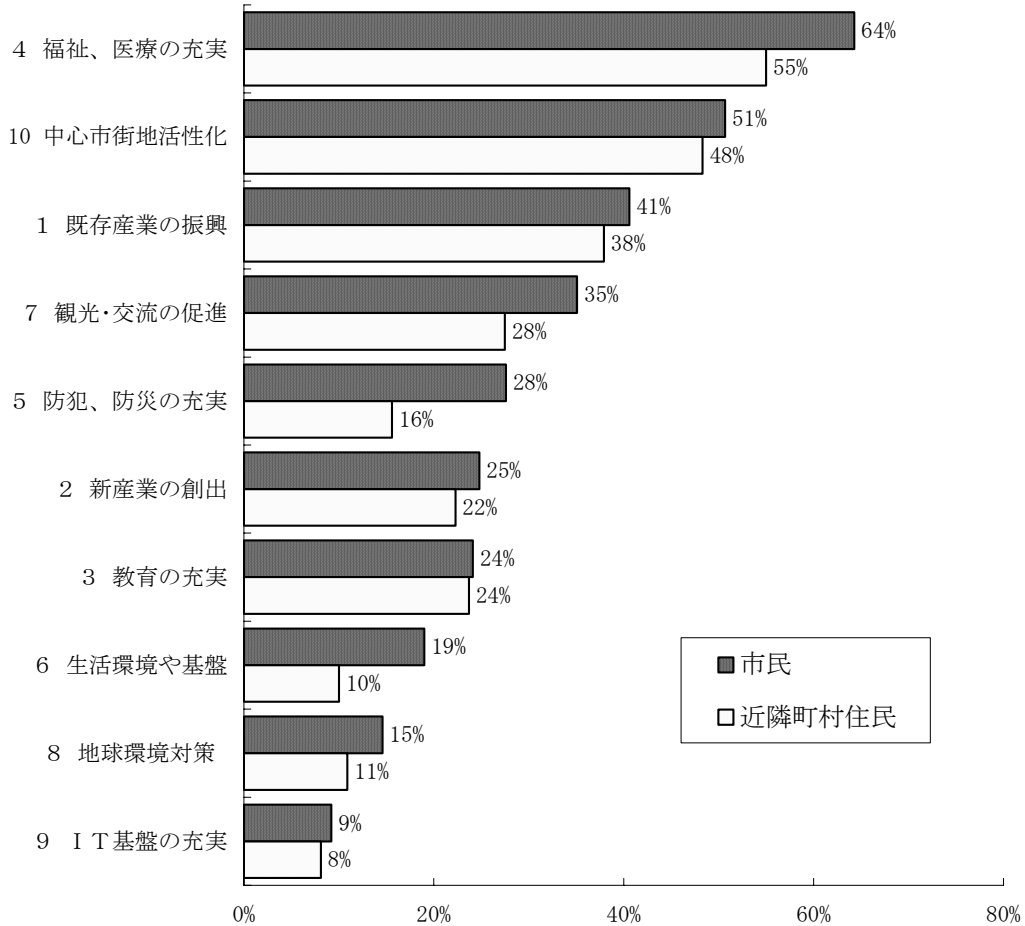
市民の回答よりは全体的に割合が少なくなっています。

問 11 紋別市が今よりもさらに良くなるために、特に期待することは、どのようなことですか。【〇はいくつでも】

	問 4 居住町村										合計	
	1 滝上町		2 興部町		3 西興部村		4 雄武町		5 湧別町		人数	割合
	人数	割合	人数	割合	人数	割合	人数	割合	人数	割合		
1 農林水産業や伝統的な地場産業、地域の既存産業の振興	20	48.8%	21	42.9%	12	31.6%	12	29.3%	14	35.0%	80	37.9%
2 地域の研究機関などと連携した新産業の創出	9	22.0%	17	34.7%	7	18.4%	9	22.0%	5	12.5%	47	22.3%
3 地域の人材を育成するための特色ある教育の充実	11	26.8%	14	28.6%	7	18.4%	12	29.3%	5	12.5%	50	23.7%
4 多様な世代が共に暮らせるための福祉、医療の充実	25	61.0%	33	67.3%	16	42.1%	24	58.5%	17	42.5%	116	55.0%
5 安心して住み続けるための防犯、防災対策の充実	4	9.8%	14	28.6%	8	21.1%	2	4.9%	4	10.0%	33	15.6%
6 道路、公園などの生活環境や産業振興のための基盤整備	5	12.2%	6	12.2%	2	5.3%	4	9.8%	4	10.0%	21	10.0%
7 祭り、自然、街並みなどの地域資源を活かした観光・交流の促進	10	24.4%	13	26.5%	9	23.7%	14	34.1%	11	27.5%	58	27.5%
8 リサイクルや二酸化炭素の排出抑制などの地域からの地球環境対策	5	12.2%	8	16.3%	1	2.6%	5	12.2%	3	7.5%	23	10.9%
9 地域独自の情報発信のためのメディアやIT基盤の充実	2	4.9%	4	8.2%	5	13.2%	4	9.8%	2	5.0%	17	8.1%
10 商店街の活性化対策や、まちなかの居住環境の向上などの中心市街地の活性化	19	46.3%	27	55.1%	16	42.1%	13	31.7%	25	62.5%	102	48.3%
11 その他	1	2.4%	2	4.1%	0	0.0%	3	7.3%	1	2.5%	7	3.3%
12 特にない	0	0.0%	2	4.1%	1	2.6%	1	2.4%	0	0.0%	5	2.4%
13 わからない	4	9.8%	4	8.2%	2	5.3%	2	4.9%	3	7.5%	15	7.1%
無回答	0	0.0%	1	2.0%	4	10.5%	5	12.2%	4	10.0%	14	6.6%
合計	41	100.0%	49	100.0%	38	100.0%	41	100.0%	40	100.0%	211	100.0%

「紋別市が今より良くなるために、期待すること」は、「福祉、医療の充実」が55%で最も高い割合となっており、次いで「中心市街地活性化」が48%、「既存産業の振興」が38%などとなっています。市民の回答とおおむね同じような傾向になっています。

紋別市が今より良くなるために、期待すること（市民調査で割合が高い順に掲載）



問 12 各市町村においては、人件費やさまざまな経費の縮減、民間委託などの行財政改革に取り組んでいます。

しかし、少子高齢化による税収の減少と介護・医療などの社会保障費の増加が見込まれるほか、国の行財政改革による補助金や地方交付税の見直し（削減）が進められており、なお一層の改革が迫られています。

こうした状況のなかで地域が自立していくため、今後どのように対処すべきとお考えですか。

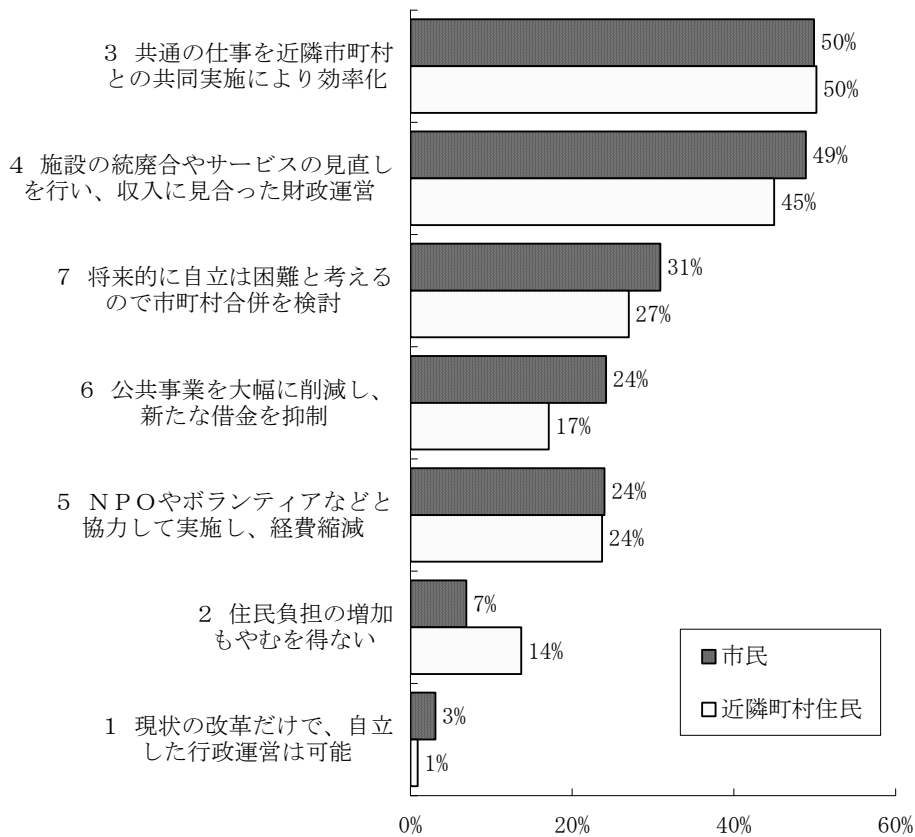
【〇は3つまで】

	問 4 居住町村										合計	
	1 滝上町		2 興部町		3 西興部村		4 雄武町		5 湧別町			
	人数	割合	人数	割合	人数	割合	人数	割合	人数	割合	人数	割合
1 特に何もしなくても（現状の改革だけで）、自立した行政運営は可能である。	0	0.0%	0	0.0%	0	0.0%	0	0.0%	1	2.5%	2	0.9%
2 住民負担（税や使用料など）の増加もやむを得ない。	7	17.1%	7	14.3%	2	5.3%	5	12.2%	8	20.0%	29	13.7%
3 市町村が行っている共通の仕事（住民税の賦課、国民健康保険や介護保険の運営、ごみ処理等）を近隣市町村との共同実施により効率化を図るべき。	22	53.7%	23	46.9%	17	44.7%	23	56.1%	20	50.0%	106	50.2%
4 施設の統廃合や各種サービスの見直しを行い、収入に見合った財政運営を行うべき。	18	43.9%	24	49.0%	16	42.1%	18	43.9%	17	42.5%	95	45.0%
5 行政サービスをNPOやボランティアなどと協力して実施し、経費の縮減を図るべき。	10	24.4%	9	18.4%	8	21.1%	10	24.4%	12	30.0%	50	23.7%
6 公共事業を大幅に削減し、新たな借金（地方債の発行）を抑制すべき。	11	26.8%	7	14.3%	5	13.2%	6	14.6%	7	17.5%	36	17.1%
7 将来的に自立は困難と考えるので市町村合併を検討すべき。	13	31.7%	14	28.6%	3	7.9%	14	34.1%	12	30.0%	57	27.0%
8 わからない	5	12.2%	4	8.2%	8	21.1%	5	12.2%	5	12.5%	27	12.8%
9 その他	1	2.4%	2	4.1%	3	7.9%	1	2.4%	2	5.0%	9	4.3%
無回答	2	4.9%	6	12.2%	4	10.5%	3	7.3%	4	10.0%	19	9.0%
合計	41	100.0%	49	100.0%	38	100.0%	41	100.0%	40	100.0%	211	100.0%

一層の行革の手法については、「共通の仕事を近隣市町村との共同実施により効率化」が50%、「施設の統廃合やサービスの見直しを行い、収入に見合った財政運営」が45%で割合が高くなっており、次いで「将来的に自立は困難と考えるので市町村合併を検討」が27%、「NPOやボランティアなどと協力して実施し、経費縮減」が24%などとなっています。

市民の回答とおおむね似た傾向を示しています。

一層の行革の手法（市民調査で割合が高い順に掲載）

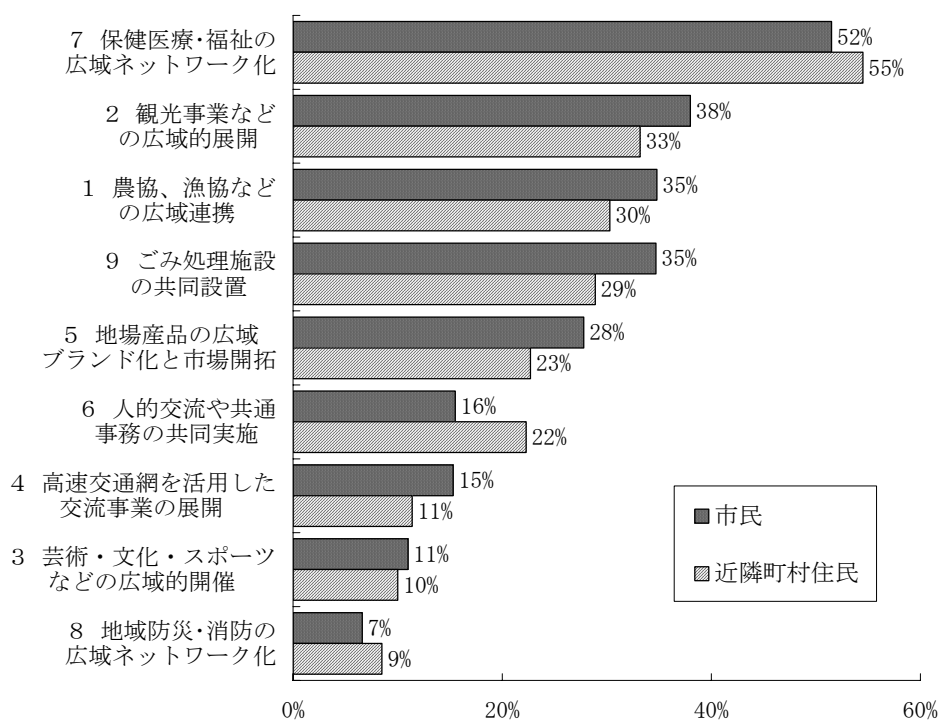


問 13 これから紋別市と近隣町村が、協力連携していくべきことは、どのようなことだとお考えですか。【〇は3つまで】

	問 4 居住町村										合計	
	1 滝上町		2 興部町		3 西興部村		4 雄武町		5 湧別町			
	人数	割合	人数	割合	人数	割合	人数	割合	人数	割合	人数	割合
1 農協、漁協などの広域連携	14	34.1%	16	32.7%	7	18.4%	9	22.0%	17	42.5%	64	30.3%
2 観光事業などの広域的展開	10	24.4%	14	28.6%	11	28.9%	15	36.6%	19	47.5%	70	33.2%
3 芸術・文化・スポーツなどの広域的開催	6	14.6%	5	10.2%	4	10.5%	4	9.8%	2	5.0%	21	10.0%
4 高速交通網を活用した広域交流事業の展開	6	14.6%	3	6.1%	6	15.8%	4	9.8%	4	10.0%	24	11.4%
5 地場産品の広域ブランド化と市場開拓	14	34.1%	9	18.4%	4	10.5%	9	22.0%	12	30.0%	48	22.7%
6 市町村間の人的交流	10	24.4%	7	14.3%	11	28.9%	11	26.8%	8	20.0%	47	22.3%
7 保健医療・福祉の広域ネットワーク化	20	48.8%	32	65.3%	13	34.2%	25	61.0%	23	57.5%	115	54.5%
8 地域防災・消防の広域ネットワーク化	1	2.4%	3	6.1%	6	15.8%	6	14.6%	2	5.0%	18	8.5%
9 ごみ処理施設の共同設置	8	19.5%	19	38.8%	17	44.7%	11	26.8%	6	15.0%	61	28.9%
無回答	4	9.8%	4	8.2%	6	15.8%	3	7.3%	3	7.5%	20	9.5%
合計	41	100.0%	49	100.0%	38	100.0%	41	100.0%	40	100.0%	211	100.0%

「近隣町村と協力連携していくべきこと」については、「保健医療・福祉の広域ネットワーク化」が最も割合が高く、「観光事業などの広域的展開」が続いています。市民の回答とおおむね似た傾向を示しています。

紋別市と近隣町村が協力連携していくべきこと（市民調査で割合が高い順に掲載）



問 14 広域行政として連携する上で、望ましい地理的範囲はどれになるとお考えですか。

【〇は1つだけ】

	問 4 居住町村										合計	
	1 滝上町		2 興部町		3 西興部村		4 雄武町		5 湧別町		人数	割合
	人数	割合	人数	割合	人数	割合	人数	割合	人数	割合		
1 網走支庁管内	1	2.4%	3	6.1%	5	13.2%	1	2.4%	4	10.0%	14	6.6%
2 遠紋圏	8	19.5%	7	14.3%	5	13.2%	7	17.1%	22	55.0%	49	23.2%
3 西紋5市町村	30	73.2%	34	69.4%	22	57.9%	26	63.4%	9	22.5%	123	58.3%
4 その他	0	0.0%	3	6.1%	2	5.3%	1	2.4%	0	0.0%	6	2.8%
無回答	2	4.9%	2	4.1%	4	10.5%	6	14.6%	5	12.5%	19	9.0%
合計	41	100.0%	49	100.0%	38	100.0%	41	100.0%	40	100.0%	211	100.0%

「広域行政として連携する上で、望ましい地理的範囲」については、「西紋5市町村」が58%で割合が最も高く、次いで「遠紋圏」が23%、「網走支庁管内」が7%などとなっています。湧別町民は、「遠紋圏」が55%と、他の4町村とは異なる傾向になっています。

広域行政として連携する上で、望ましい地理的範囲

